

ACSO 1 RGB

L601.



Incasso in acciaio 304 tornito con LED RGB di potenza adatto per illuminazione decorativa e come segna passo.
Ottica secondaria a scelta, installabile a pavimento, a parete o su cartongesso in ambienti interni ed esterni.
Montaggio con cassaforma o anello con molle.

Power LED CRI>80

Potenza: 3W@350mA

Alimentazione con centraline in corrente costante 350mA

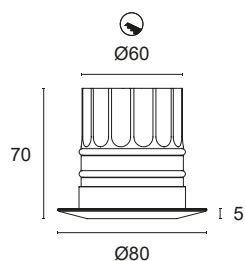
Collegamento in serie, con cavi cm 70 + 70

Accessori per installazione pag. 270

Accessori per gestione RGB pag. 249








 **PRODOTTO IN ITALIA**



CODICI BASE

L601.

FASCIO LUCE

-  15°
-  25°
-  40°
-  60°
-  80°

VETRO

 T Trasparente

COLORE LED

 **RGB**

Esempio di codifica:

ACSO 1 RGB + Fascio di luce 25° + Vetro trasparente + RGB = Codice: L601.25TRGB